

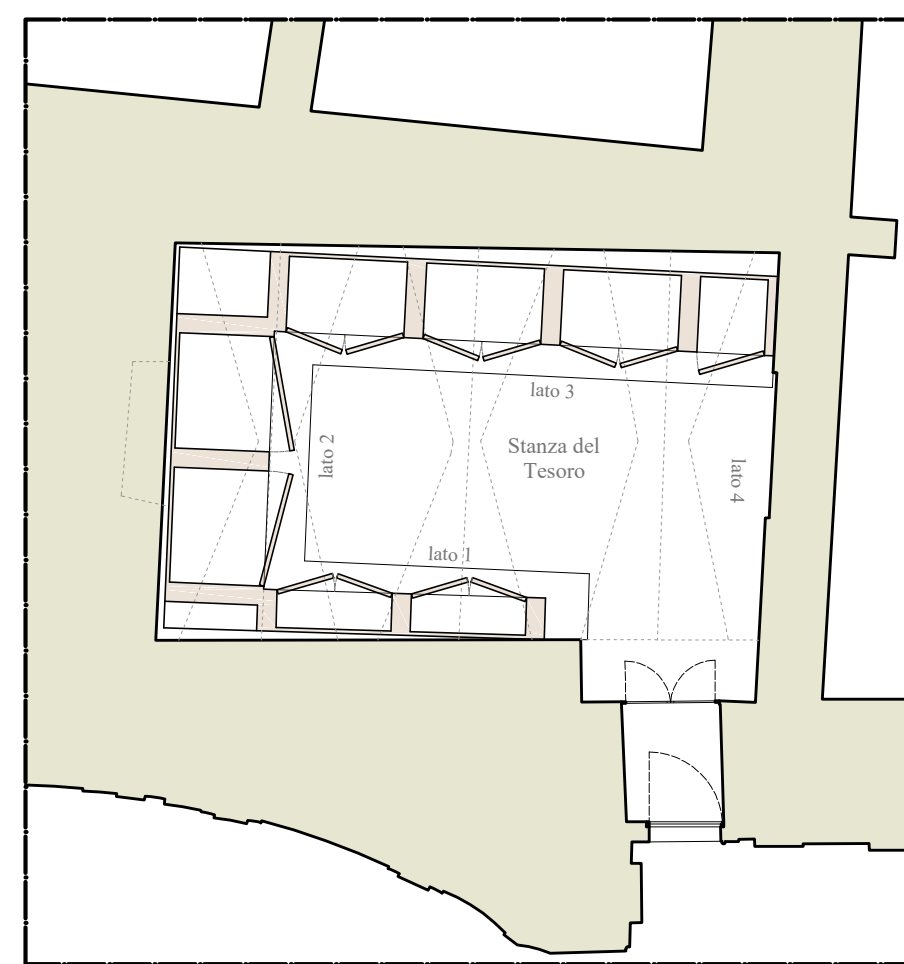
Rilievo fotografico dello stato di fatto - Vista lato 2



Rilievo fotografico dello stato di fatto - Vista lato 4



Pianta Stanza del Tesoro - Stato di fatto - scala 1:100



SEZIONI LASER-SCANNER

Sezione lato 2



Sezione lato 3



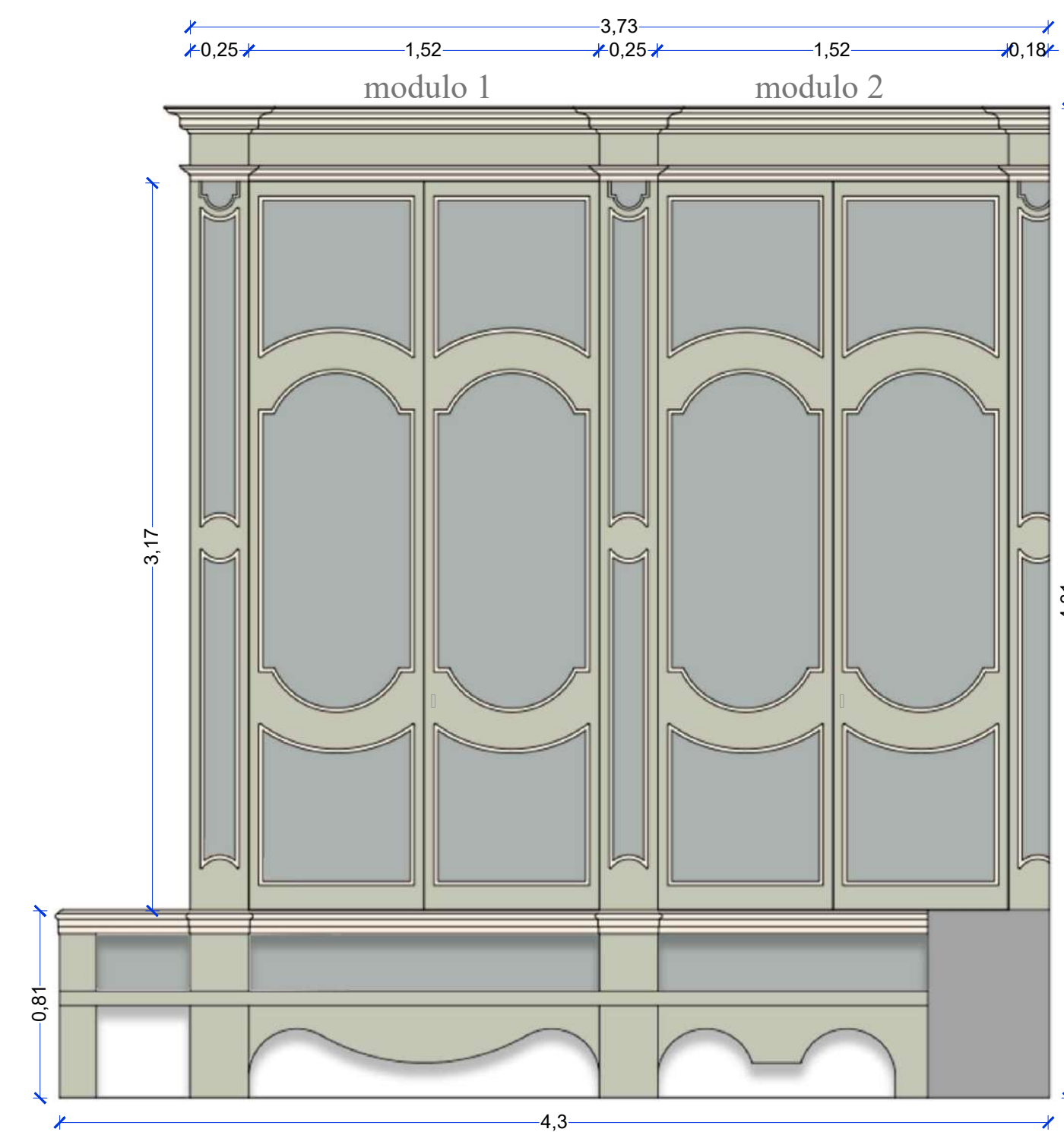
Sezione lato 1



Sezione lato 4

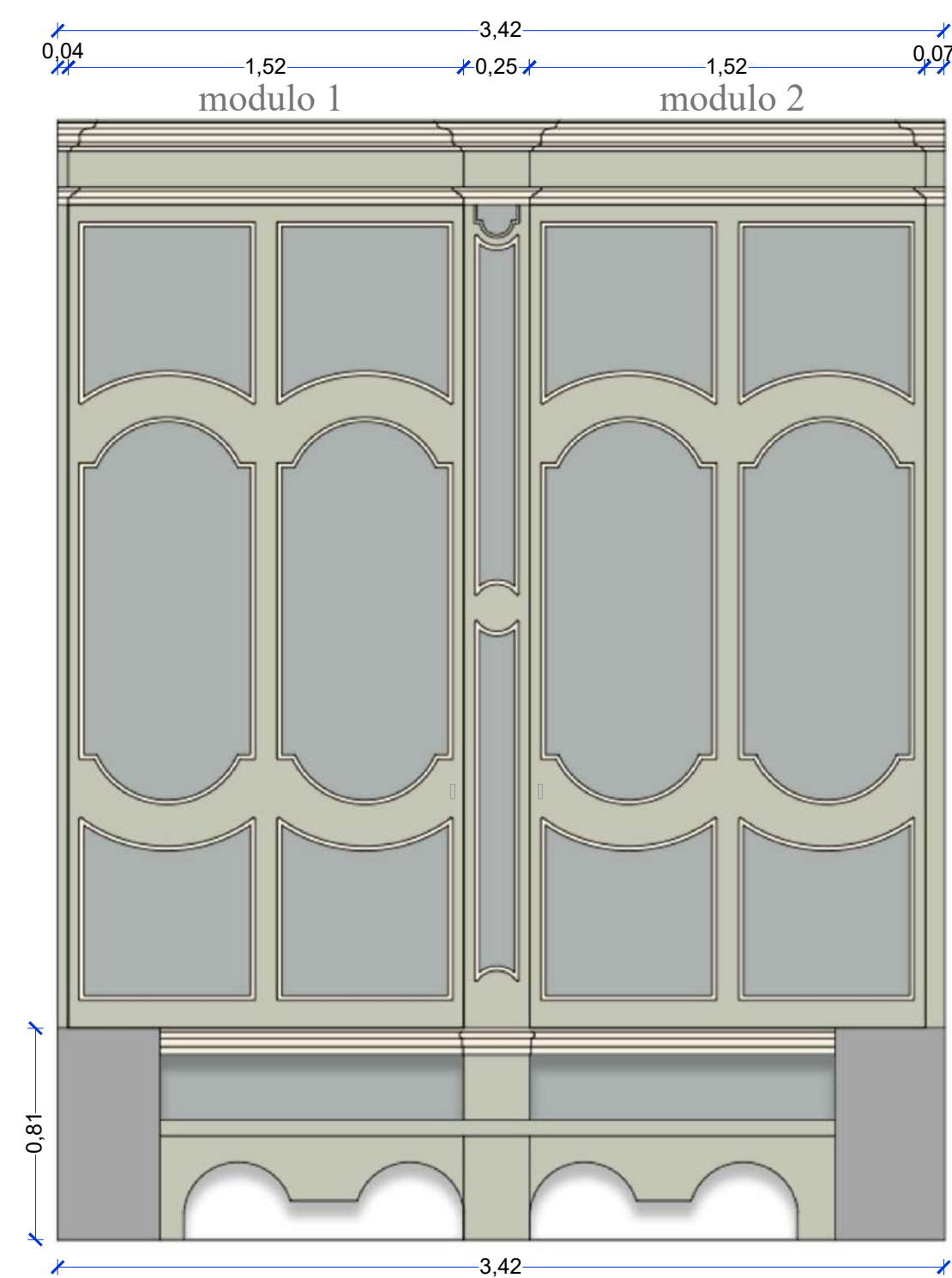


scala 1:25



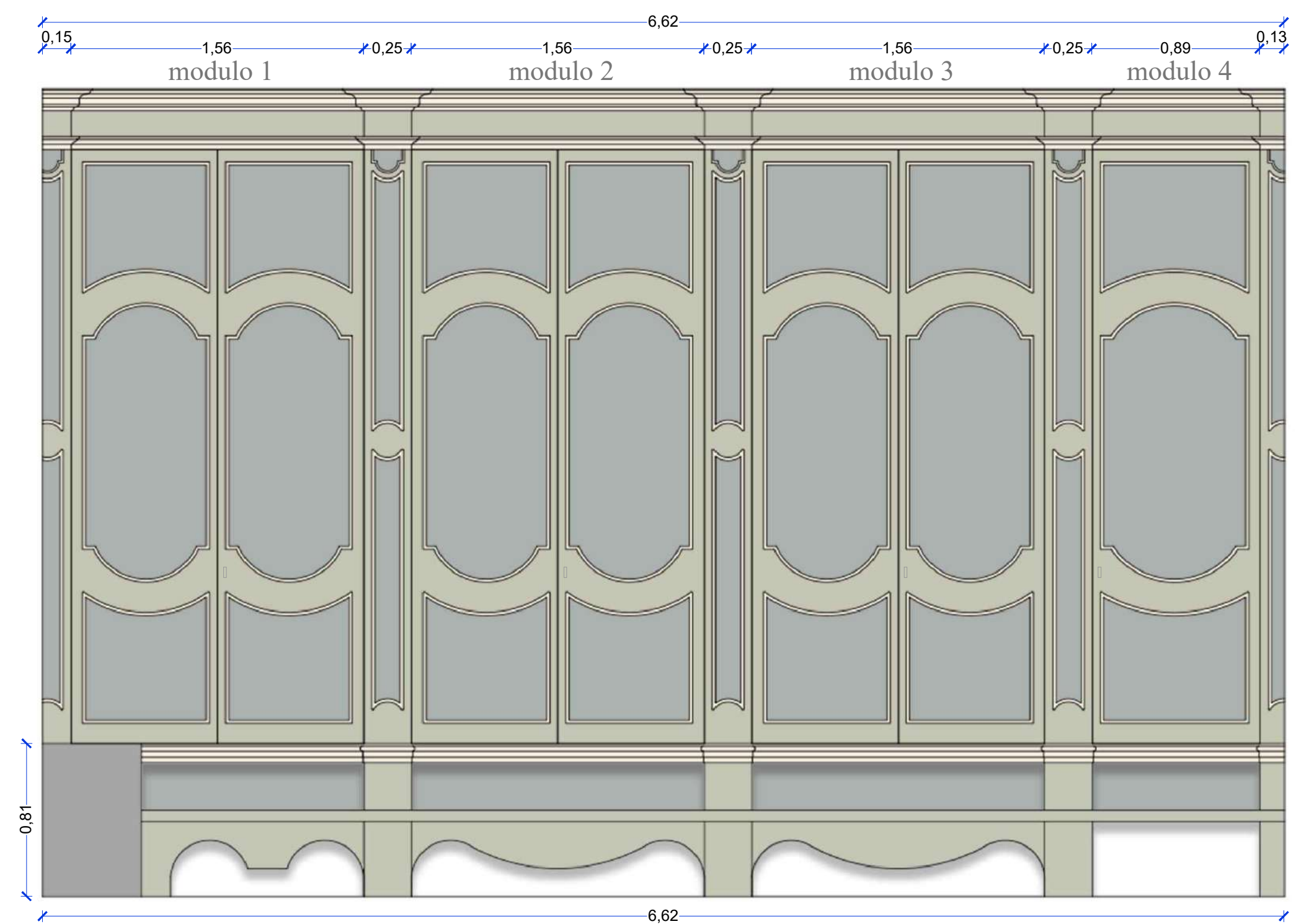
Prospetto Armadio - lato 1

scala 1:25



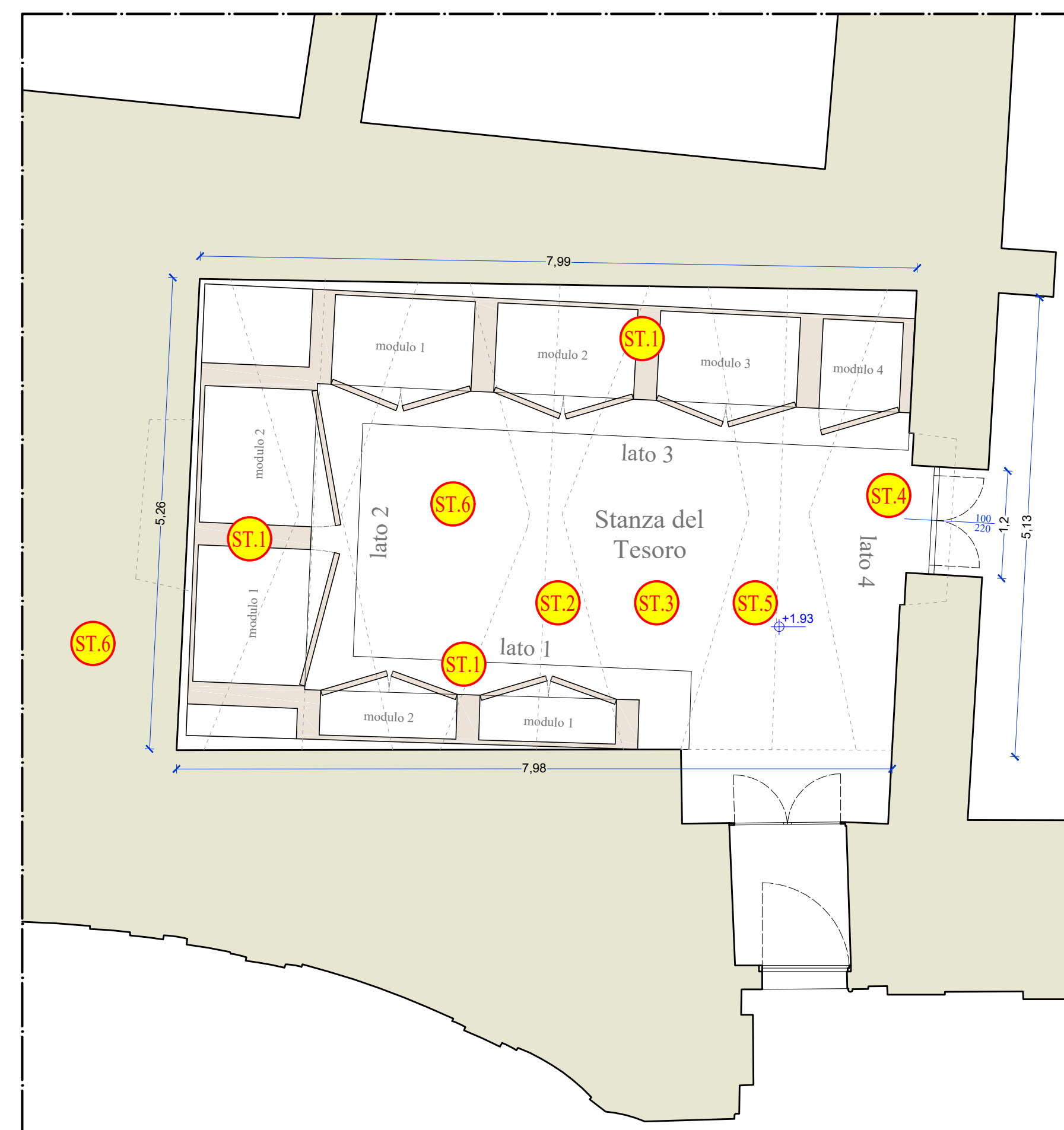
Prospetto Armadio - lato 2

scala 1:25



Prospetto Armadio - lato 3

Pianta Stanza del Tesoro - Progetto - scala 1:50



### RESTAURO DA ESEGUIRSI SULLA SUPERFICIE VOLTATA

- Rimozione di depositi superficiali di particolato atmosferico
- Consolidamento del colore
- Estrazione dei sali
- Trattamento con biocida
- Consolidamento di porzioni di intonaco fragile e disgregato
- Stuccatura delle lacune di profondità
- Stuccature delle lacune
- Presentazione estetica delle lacune

### RESTAURO DA ESEGUIRSI SUGLI ARMADI

- Consolidamento delle zone di preparazione, colore e dorature decoese
- Pulitura della superficie pittorica e delle dorature
- Trattamento di disinfestazione
- Consolidamento ligneo
- Stuccatura delle lacune
- Presentazione estetica delle parti dipinte
- Presentazione estetica delle parti dorate -mancanti
- Verniciatura

### MANUTENZIONE DA ESEGUIRSI SUGLI ARMADI

- Smontaggio delle parti ammalorate delle armadiature esistenti
- Sostituzione delle cornici danneggiate con nuove cornici costruite in legno massello di pino analoghe alle esistenti
- Smontaggio dei prospetti ante con apertura a ribalta e sostituzione con nuovi prospetti costruiti in legno massello di pino
- Verifica della stabilità dei piedi di sostegno e rafforzamento strutturale di quelli danneggiati
- Controllo della funzionalità di tutta la ferramenta e sostituzione di quella usurata o danneggiata
- Trattamento antiparassitario con impregnante specifico per la protezione da insetti xylofagi.

ELENCO DELLE LAVORAZIONI PREVISTE IN PROGETTO	
ST.1	STANZA DEL TESORO: RESTAURO DEGLI ARMADI IN LEGNO
ST.2	STANZA DEL TESORO: RISTRUTTURAZIONE EDILE
ST.3	STANZA DEL TESORO: LABORATORIO MULTIMEDIALE (MONITOR DIGITAL SIGNAGE)
ST.4	STANZA DEL TESORO: REALIZZAZIONE DI VARCO DI COLLEGAMENTO TRA STANZA DEL TESORO E UFFICIO PARROCCHIALE
ST.5	STANZA DEL TESORO: INSTALLAZIONE DI IMPIANTO DI CLIMATIZZAZIONE, DEUMIDIFICAZIONE E ILLUMINAZIONE
ST.6	STANZA DEL TESORO: INTERVENTO DI RIPRISTINO IMPERMEABILIZZAZIONE E COIBENTAZIONE DELLA COPERTURA



**REGIONE PUGLIA**  
**ARCIDIOCESI DI TARANTO**

**POR FESR PUGLIA 2014-2020 -**  
Asse VI - TUTELA DELL'AMBIENTE E PROMOZIONE DELLE RISORSE NATURALI E CULTURALI.  
AZIONE 6.7 - INTERVENTI PER LA VALORIZZAZIONE E LA FRUIZIONE DEL PATRIMONIO CULTURALE  
**ADOZIONE AVVISO PUBBLICO PER LA SELEZIONE DI INTERVENTI PER LA VALORIZZAZIONE E LA FRUIZIONE DEL PATRIMONIO CULTURALE APPARTENENTE AD ENTI ECCLESIASTICI"**



**"LA BASILICA CATTEDRALE DI SAN CATALDO A TARANTO**  
**INCLUSIVE & DIGITAL ART PROJECT:**  
**MILLE ANNI DI STORIA PER CREARE INSIEME IL FUTURO"**

RESPONSABILE UNICO PER IL PROCEDIMENTO  
DON FRANCESCO SIMONE

**PROGETTO ESECUTIVO**

Gruppo di professionisti:  
**Arch. Leda RAGUSA**



Ing. Giorgio TONTI  
Ing. Massimo LO IACONO

Titolo:  
**PROGETTO: STANZA DEL TESORO**  
PIANTE, SEZIONI, PROSPETTI DEGLI ARMADI E INDIVIDUAZIONE DEGLI INTERVENTI

Elaborato:  
**AR.05**

Scala:  
VARIE

DICEMBRE 2019